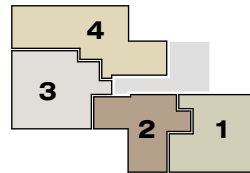


WOHNUNGSGRÖSSEN

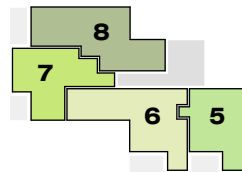
DONNY10

EG



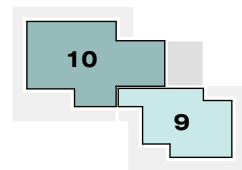
Wohnung Nr. 1	3 Zi.	ca. 75,1 m ²	barrierefrei, Gartenanteil
Wohnung Nr. 2	2 Zi.	ca. 62,8 m ²	barrierefrei, Gartenanteil
Wohnung Nr. 3	3 Zi.	ca. 80,5 m ²	barrierefrei, Gartenanteil
Wohnung Nr. 4	3 Zi.	ca. 90,2 m ²	barrierefrei, Gartenanteil

OG



Wohnung Nr. 5	2 Zi.	ca. 61,6 m ²	barrierefrei
Wohnung Nr. 6	3 Zi.	ca. 84,7 m ²	nicht barrierefrei
Wohnung Nr. 7	2 Zi.	ca. 66,0 m ²	barrierefrei
Wohnung Nr. 8	3 Zi.	ca. 85,4 m ²	barrierefrei

DG



Wohnung Nr. 9	3 Zi.	ca. 98,9 m ²	nicht barrierefrei
Wohnung Nr.10	4 Zi.	ca. 144,7 m ²	barrierefrei